PROFIL DRENAŻU BOISKA SPORTOWEGO - ZBIERACZ PVC-Ø200

Oznaczenia	Odległość	Zagłębienie	Rzędna dna niwelety	Rzędna proj. terenu	
SZ1	0,00	1,67	66,83	68,50	
	1,60	1,86	66,84	68,70	Linia piłkochwytu
1	3,30	1,85	66,85	68,70	Dren Ø113
2	4,50	1,85	66,85	68,70	Dren Ø113
3	7,40	1,83	66,87	68,70	Dren Ø113
4	11,40	1,81	66,89	68,70	Dren Ø113
5	15,40	1,79	66,91	68,70	Dren Ø113
6	19,40	1,77	66,93	68,70	Dren Ø113
7	23,40	1,75	66,95	68,70	Dren Ø113
8	27,40	1,73	66,97	68,70	Dren Ø113
9	31,40	1,71	66,99	68,70	Dren Ø113
10	35,40	1,69	67,01	68,70	Dren Ø113
11	39,40	1,67	67,03	68,70	Dren Ø113
12	43,40	1,65	67,05	68,70	Dren Ø113
13	47,40	1,63	67,07	68,70	Dren Ø113
14	51,40	1,61	67,09	68,70	Dren Ø113
15	55,40	1,59	67,11	68,70	Dren Ø113
16	59,40	1,57	67,13	68,70	Dren Ø113
17	63,40	1,55	67,15	68,70	Dren Ø113
18	67,40	1,53	67,17	68,70	Dren Ø113
19	71,40	1,51	67,19	68,70	Dren Ø113
20	75,40	1,49	67,21	68,70	Dren Ø113
21	79,40	1,47	67,23	68,70	Dren Ø113
22	83,40	1,45	67,25	68,70	Dren Ø113
23	87,40	1,43	67,27	68,70	Dren Ø113
24	91,40	1,41	67,29	68,70	Dren Ø113
25	95,40	1,39	67,31	68,70	Dren Ø113
26	99,40	1,37	67,33	68,70	Dren Ø113
27	103,40	1,35	67,35	68,70	Dren Ø113
28	107,40	1,33	67,37	68,70	Dren Ø113
29	111,40	1,31	67,39	68,70	Dren Ø113
	1119,8	1,27	67,43	68,70	Linia piłkochwytu
	123,0	0,80	67,45	68,25	Istn. kabel elektryczny eANN
SK1	124,0	0,80	67,45	68,25	

Materiał, Średnica: PVC-U kl. S (SDR34, SN8) PVC 200x5,9

Spadek, i [%]: 0,5% — Długość, L [m]: L=124,0m

PRZELEW AWARYJNY

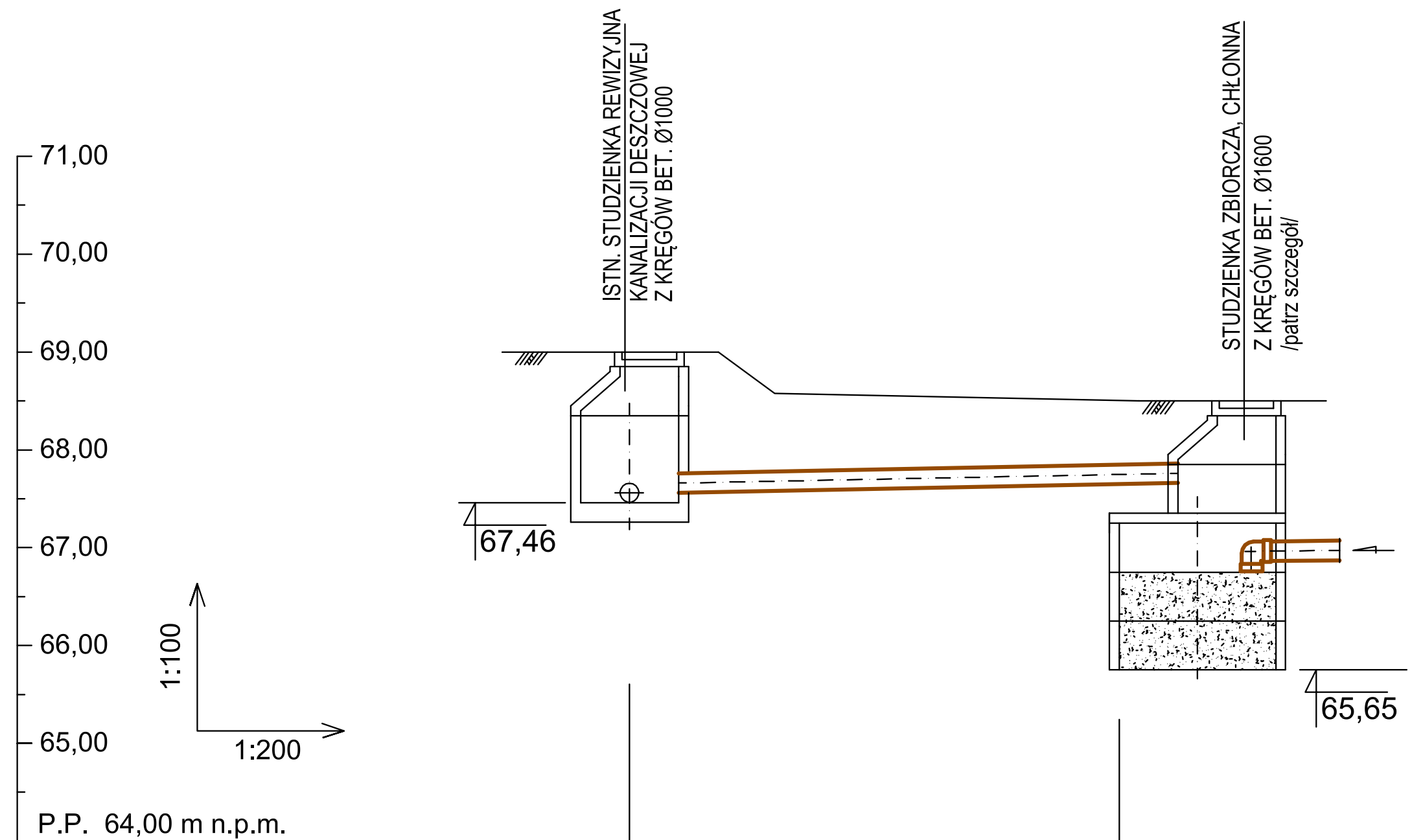

Oznaczenia	Odległość	Zagłębienie	Rzędna dna niwelety	Rzędna proj. terenu
D_{istn}	0,00	1,69 / 1,59	67,46 / 67,56	69,15
SZ1	10,20	0,84	67,66	68,50

Materiał, Średnica: PVC-U kl. S (SDR34, SN8) PVC 200x5,9

Spadek, i [%]: 1,0% — Długość, L [m]: L=10,2m

PROFIL DRENU Ø113 POD BOISKIEM

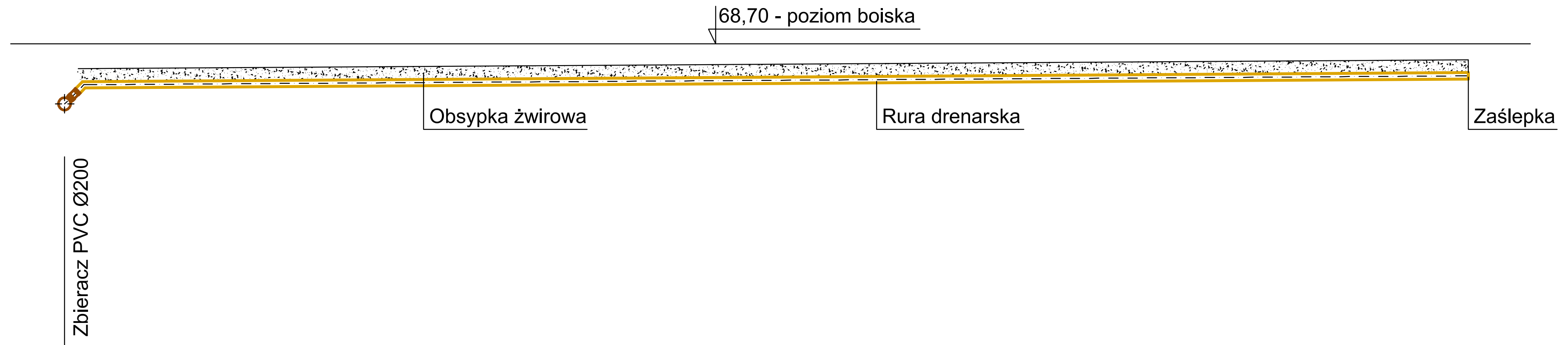

Odległość	Zagłębienie	Rzędna dna niwelety	Rzędna proj. terenu
0,00	0,68	68,02	68,70
42,00	0,55	68,15	68,70

SĄCZEK DRENARSKI Ø126/Ø113 L=42,0m

Spadek: 0,3% — L=42,0m

SZCZEGÓŁ POŁĄCZNIA RURY DRENARSKIEJ Z KOLEKTOREM ZBIORCZYM

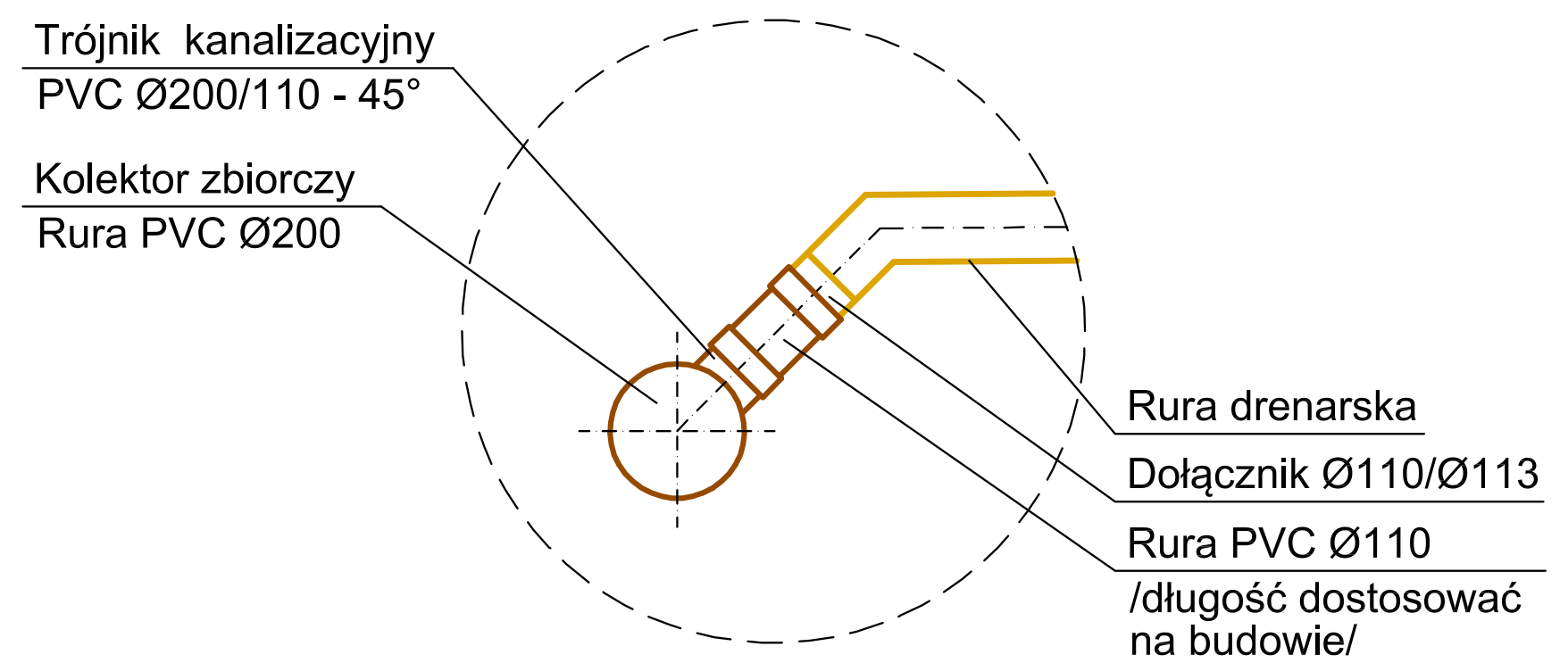

A: 60-694 Poznań, os. Wł. Jagiełły 26/31
T: +48 600 953 648
E: info@plplus.pl
W: www.plplus.pl

Niniejsze opracowanie chronione jest prawem autorskim (Ustawa z dnia 4 lutego 1994 Dz. U. z 2000 r. Nr 80, poz. 904). Kopiowanie oraz udostępnianie bez zgody autorów jest zabronione.

branża	SANITARNA
projektant	mgr inż. Tomasz Woźniak nr upr. WKP/0035/POOS/03; mgr inż. Iwona Woźniak (podpis)
sprawdził	mgr inż. Roman Pluciński nr upr. WKP/0287/POOS/08
nazwa i adres inwestycji	BOISKO DO PIŁKI NOŻNEJ ul. Sportowa 6, 64-500 Szamotuły, dz.nr ewid. 3482/4, 3484/2
treść rysunku	PROFIL INSTALACJI DRENAŻU
stadium	PROJEKT BUDOWLANO-WYKONAWCZY
data / skala / nr rys.	08-2014 / 1:200/100 / Is-02